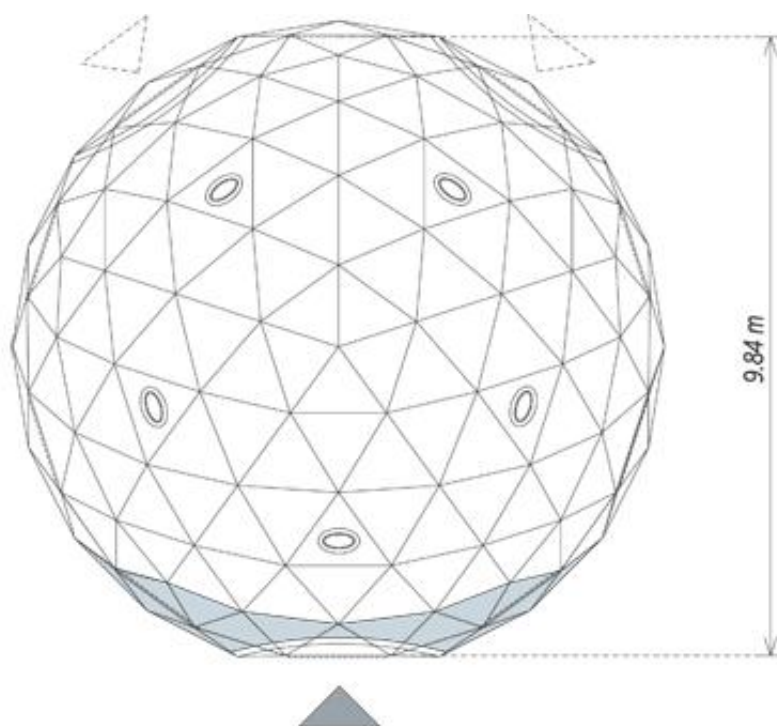

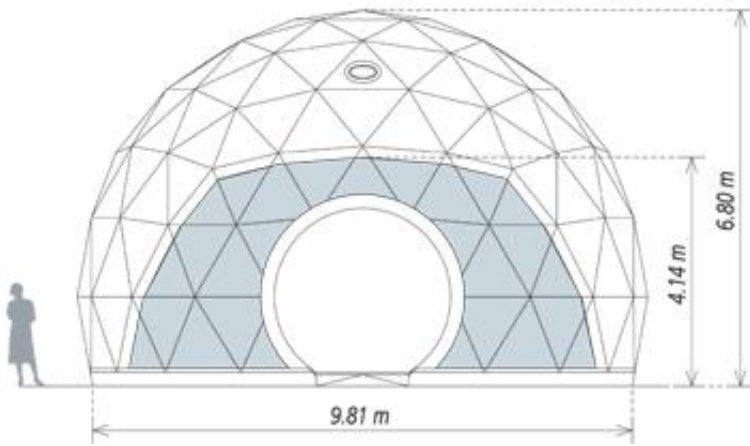


篷房图像





## 篷房俯视图与侧视图

### 技术数据

#### 地板选项

篷布

展览空间

直径

高度

环形出入口

通风口

机械通风出口

环形窗口

重量

薄膜重量

风负荷

#### 多层板系统

PVC涂层布，防火标准：DIN4102 B1，M2

74.8 m

984 cm

680 cm

1 (3)

5

1

5

500 kg

116 kg

Beaufort 12 (DIN 4112)